

**Occupare una casa
cancella un diritto**



**RISULTATI DELLA LOTTA
ALLE OCCUPAZIONI ABUSIVE
ANNO 2009**



Occupare una casa cancella un diritto

L'EMERGENZA ABUSIVI È DI TUTTI

Occupare una casa è un reato* che annulla la speranza di famiglie che da anni attendono un alloggio.

È attiva una linea telefonica di ALER Milano per la segnalazione di casi di occupazione abusiva:

02-73922692 24 ore su 24

*Art. 633 del Codice Penale. Libro secondo. Titolo VIII. Capo I: Chiunque invade arbitrariamente terreni o edifici altrui, pubblici o privati, al fine di occuparli o di trarne altrimenti profitto, è punito, a querela della persona offesa, con la reclusione fino a due anni o con multa.



Il problema dell'abusivismo edilizio è affrontato con fermezza in tutti i quartieri popolari di proprietà di ALER Milano e del Comune di Milano colpiti dal fenomeno, nel rispetto e nell'osservanza del piano sicurezza.

Misure di prevenzione per il fenomeno delle occupazioni abusive:

Aler, per combattere l'illegalità, in collaborazione con le Forze dell'Ordine, ha istituito nell'aprile del 2007 un'unità operativa a tutela del patrimonio, composta da 15 tutor preposti al servizio ispettivo e da 7 unità amministrative.

È garantita la presenza continuata del personale ispettivo 7 giorni su 7, festivi compresi. Gli stessi lavorano su turni dalle ore 8.00 alle ore 22.00.

È, inoltre, sempre attivo il servizio di reperibilità notturna (dalle ore 22.00 alle ore 8.00), nonché il servizio di reperibilità diurno durante le festività da calendario.

Il Progetto *"Tutor di Quartiere: rispetto, sicurezza e tutela"*, è stato studiato per elevare gli standard di sicurezza all'interno dei quartieri popolari e costituisce uno strumento di prevenzione per tutte le criticità tipiche di questi caseggiati, che, come è noto non sono unicamente legati al fenomeno delle occupazione abusive.

I Tutor sono un punto di riferimento e coordinamento delle diverse istanze che provengono dalle Istituzioni, dagli utenti, dalle Organizzazioni Sindacali, dai Comitati di Quartiere e altro.

Le attività svolte vertono su:

- presidio del territorio;
- interventi su occupazioni abusive in flagranza in Milano e Provincia;
- tempestivo intervento di verifica su alloggi dotati di impianto antintrusione;
- subaffitto di posti letto;
- occupazioni di spazi comuni;
- cessioni abusive tra occupanti senza titolo;
- esame situazioni di indigenza e/o sociali;
- atti illeciti e vandalismo.

In sintesi, gli obiettivi perseguiti, sono i seguenti:

- collegarsi con le Forze dell'Ordine affinché le stesse possano essere aggiornate sulla situazione nei quartieri al fine di organizzare interventi mirati ed efficaci;
- coordinare gli interventi di sgomberi singoli in flagranza di occupazione, al fine di tutelare il

patrimonio ALER;

- rilevare il disagio sociale e le patologie abitative, sotto il profilo della sicurezza e del degrado;
- rapportarsi con i servizi sociali e con i Centri di prima accoglienza per la sistemazione provvisoria delle famiglie con particolari situazioni familiari (donne sole con minori, anziani, persone con handicap) che sono oggetto di escomio in flagranza;
- segnalare ai servizi sociali le situazioni di "fragilità" dei nuclei familiari neo-occupanti abusivi, ai sensi dell'art. 14 Regolamento Regionale Accessi Erp;
- essere operativi 24 ore su 24 su alloggi dotati di impianti antintrusione.

Infatti, a maggior tutela del patrimonio, Aler ha installato in 100 alloggi del proprio patrimonio ristrutturati ed in assegnazione, impianti antintrusione che sono collegati ai computer ed ai telefoni del Gruppo Tutela, in modo da consentire agli ispettori di intervenire con tempestività in caso di tentativo di occupazione di uno di questi alloggi. Gli impianti, dopo l'assegnazione dell'unità abitativa, vengono destinati ad altri appartamenti ove è in corso la riqualificazione.

È previsto l'incremento del numero degli impianti da installare, visti gli ottimi risultati ottenuti nella prima fase di attuazione del progetto.

"Attività dei Tutor Sicurezza"

I Tutor Sicurezza alle dipendenze di ALER Milano, all'atto dell'assunzione avevano maturato esperienze simili in strutture di vigilanza private.

I loro compiti sono:

- tutelare il patrimonio, con la prevenzione e lo sgombero delle occupazioni abusive;
- essere presenti nei Quartieri sette giorni su sette, dalle 8.00 alle 22.00, mediante presidi, monitoraggi e visite mirate ad inquilini, Comitati Inquilini e custodi Aler. Durante tale attività sono state recepite circa 2.000 segnalazioni non riguardante gli interventi su occupazioni senza titolo;
- prestare servizio di reperibilità per occupazioni

abusivo e per gli alloggi dotati di impianti antintrusione dalle ore 22.00 alle ore 8.00;

- individuare, segnalare e/o risolvere i problemi "quotidiani" indicati dai rappresentanti dei Comitati e dagli utenti, relativi alla vivibilità dei quartieri.

"Attività del personale amministrativo"

I compiti del personale amministrativo sono:

- coordinare il lavoro dei tutor sul territorio, sia per quanto attiene le occupazioni abusive, che la visibilità nei quartieri;
- raccogliere ed elaborare gli atti dei tutor per l'informazione alle strutture aziendali e istituzionali;
- predisporre la documentazione utile allo svolgimento dei monitoraggi da parte dei Tutor;
- gestire il numero 02.73922692, dedicato espressamente alle occupazioni senza titolo;
- verificare le segnalazioni raccolte dai tutor nei quartieri e smistarle alle singole strutture competenti;
- recepire le segnalazioni telefoniche dell'utenza e, ove occorre, smistarle alle strutture interessate;
- predisporre la previsione e gestire la Commessa di spesa del Gruppo Tutela Patrimonio;
- gestire gli interventi e la contabilità della tutela della proprietà;
- gestire la corrispondenza in entrata ed in uscita;
- gestire l'archivio della corrispondenza e dei fascicoli relativi agli occupanti senza titolo;
- gestire amministrativamente il personale (ferie, permessi, turni, reperibilità), il parco automezzi e le attrezzature d'ufficio.

Quanto precede viene svolto in attuazione e nel rispetto del Patto per la Riqualificazione e la Sicurezza nei quartieri di ERP, sottoscritto in data 16/4/08 tra la Prefettura di Milano, la Regione Lombardia, la Provincia di Milano, il Comune di Milano, la Questura di Milano e l'ALER di Milano con il quale i sottoscrittori, nell'ambito delle rispettive competenze, si impegnano a dare attuazione agli indirizzi in esso contenuti.

Sintesi degli interventi sul patrimonio di ALER e del Comune di Milano

L'attività del Gruppo Tutela Patrimonio ha portato ai seguenti risultati:

Dall'1/01/07 al 31/12/07

- 2.112 richieste di intervento pervenute;
 - 846 sono interventi per tentativi di occupazione abusiva (650 alloggi recuperati e 196 alloggi non recuperati per motivi sociali);
 - 263 sono interventi per false segnalazioni;
 - 970 sono interventi per accertamenti vari;
 - 33 sono interventi di sgomberi programmati.
- Gli interventi effettuati unitamente alle Forze dell'Ordine sono stati 510, di cui:
- 414 con la Polizia di Stato;
 - 96 unitamente ai Carabinieri.

Dall'1/01/08 al 31/12/08

- 1.930 richieste di intervento pervenute;
 - 692 sono interventi per tentativi di occupazione abusiva (641 alloggi recuperati e 51 alloggi non recuperati per motivi sociali);
 - 263 sono interventi per false segnalazioni;
 - 925 sono interventi per accertamenti vari;
 - 6 sono interventi di sgomberi programmati;
 - 44 sono interventi di recupero a seguito rilascio spontaneo da parte degli occupanti.
- Gli interventi effettuati unitamente alle Forze dell'Ordine sono stati 486, di cui:
- 402 con la Polizia di Stato;
 - 84 unitamente ai Carabinieri;
 - 256 alloggi recuperati senza la presenza delle Forze dell'Ordine.

Dall'1/01/09 al 31/12/09

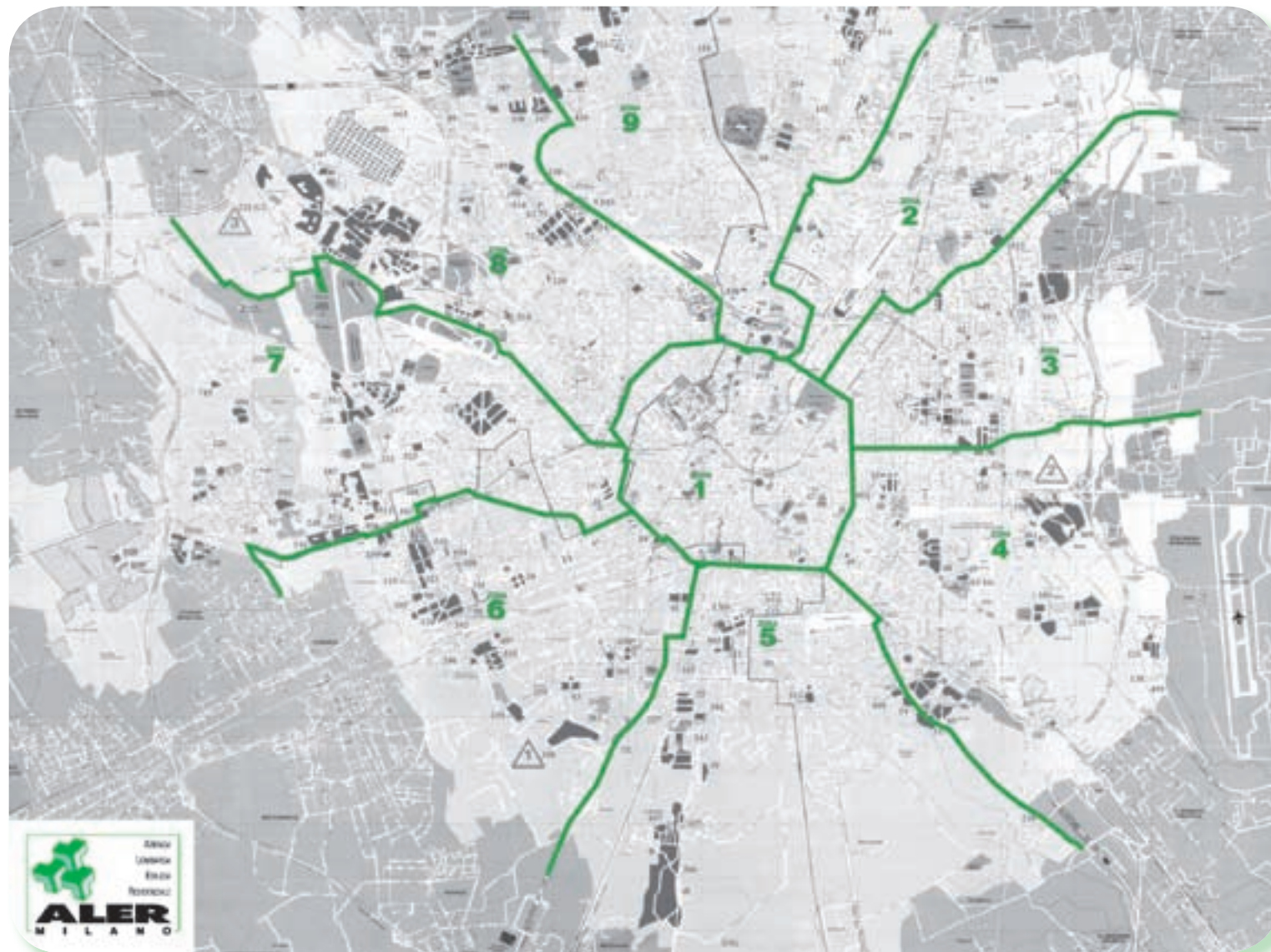
Stabili ALER

- 1.969 richieste di intervento pervenute;
 - 507 sono interventi per tentativi di occupazione abusiva (445 alloggi recuperati e 62 alloggi non recuperati per motivi sociali);
 - 265 sono interventi per false segnalazioni;
 - 196 sono interventi di messa in sicurezza di alloggi oggetto di tentativo di occupazione abusiva;
 - 1.001 sono interventi per accertamenti vari;
- Gli interventi effettuati unitamente alle Forze dell'Ordine sono stati 408, di cui:
- 352 con la Polizia di Stato;
 - 53 unitamente ai Carabinieri;
 - 3 con la Polizia Locale;
 - 295 alloggi recuperati senza la presenza delle Forze dell'Ordine.

Stabili del Comune di Milano (dall'1/10/09 al 31/12/09)

- 345 richieste di intervento pervenute;
 - 92 sono interventi per tentativi di occupazione abusiva (91 alloggi recuperati, 1 non recuperato);
 - 96 sono interventi per false segnalazioni;
 - 149 sono interventi per accertamenti vari;
 - 8 sono interventi di recupero a seguito rilascio spontaneo da parte degli occupanti.
- Gli interventi effettuati unitamente alle Forze dell'Ordine sono stati 83, di cui:
- 59 con la Polizia di Stato;
 - 6 unitamente ai Carabinieri;
 - 18 con la Polizia Locale;
 - 41 alloggi recuperati senza la presenza delle Forze dell'Ordine.





Abitanti	68.608	Tutor per la tutela del patrimonio	15*
Fragilità sociali	19.228	Custodi sociali ALER	11
Addetti al servizio di custodia	200	Centri di prossimità	26

* Dislocati sul patrimonio di ALER Milano e del Comune di Milano

Situazione occupazioni abusive ed escomi in flagranza effettuati anno 2007

Mese	N° alloggi non recuperati	% alloggi non recuperati	N° alloggi recuperati	% alloggi recuperati
Gennaio	31	56%	24	44%
Febbraio	31	60%	21	40%
Marzo	42	57%	32	43%
Aprile	35	44%	45	56%
Maggio	17	24%	54	76%
Giugno	9	12%	69	88%
Luglio	-	-	58	100%
Agosto	2	4%	55	96%
Settembre	8	15%	46	85%
Ottobre	15	15%	87	85%
Novembre	4	4%	94	96%
Dicembre	2	3%	65	97%
Totale	196	23%	650	77%

Situazione occupazioni abusive ed escomi in flagranza effettuati anno 2008

Mese	N° alloggi non recuperati	% alloggi non recuperati	N° alloggi recuperati	% alloggi recuperati
Gennaio	2	3%	65	97%
Febbraio	4	7%	54	93%
Marzo	2	4%	54	96%
Aprile	3	4%	77	96%
Maggio	2	3%	57	97%
Giugno	3	5%	54	95%
Luglio	3	6%	49	94%
Agosto	1	3%	35	97%
Settembre	9	19%	39	81%
Ottobre	12	17%	58	83%
Novembre	4	4%	87	96%
Dicembre	6	9%	62	91%
Totale	51	7%	691	93%

Situazione occupazioni abusive ed escomi effettuati anno 2009

Mese	N° alloggi non recuperati in flagranza	% alloggi non recuperati in flagranza	N° alloggi recuperati in flagranza	% alloggi recuperati in flagranza	Totale alloggi recuperati su occupazioni abusive pregresse
Gennaio	5	9%	32	91%	8
Febbraio	5	8%	39	92%	13
Marzo	10	5%	38	85%	23
Aprile	6	10%	43	90%	20
Maggio	5	8%	41	92%	14
Giugno	4	9%	24	91%	14
Luglio	11	5%	50	85%	30
Agosto	8	10%	50	90%	8
Settembre	2	4%	30	96%	14
Ottobre	4	7%	37	93%	18
Novembre	0	-	35	100%	17
Dicembre	2	5%	26	95%	5
Totale	62	8%	445	92%	184

Unità immobiliari recuperate per quartieri

Quartieri	N° alloggi non recuperati in flagranza	N° alloggi recuperati in flagranza	% alloggi recuperati in flagranza	Alloggi recuperati su occupazioni abusive consolidate
Aldini	-	-	-	-
Aldini 2	1	1	50%	2
Alzaia Pavese	13	18	58%	-
Ardissone	-	-	-	-
Argonne	-	1	100%	1
Aselli	-	-	-	1
Baggio	-	1	100%	-
Baggio Rismondo	8	22	73%	-
Barona	2	20	91%	10
Belinzaghi	-	1	100%	-
Bibbiena	-	-	-	2
Boffalora	1	4	80%	-
Botticelli	-	-	-	3
Bovisasca	-	1	100%	3
Bruzzano 2	-	1	100%	1
Ca' Granda	-	-	-	-
Calvairate Molise	4	43	92%	12
Cascina Anna	1	1	50%	-
Cascina Corba	-	-	-	-
Castelli	-	-	-	-
Calatafimi	-	-	-	-
Certosa	-	-	-	-
Cialdini	-	1	100%	3
Comasina	-	1	100%	2
Console Marcello	-	-	-	1
Crescenzago	-	1	100%	-
Del Sarto	-	-	-	-
Famagosta Barona	1	5	83%	4
Filzi	-	-	-	-
Forlanini	-	1	100%	4
Forze Armate	-	3	100%	1
Friuli	-	1	100%	2

Unità immobiliari recuperate per quartieri

Quartieri	N° alloggi non recuperati in flagranza	N° alloggi recuperati in flagranza	% alloggi recuperati in flagranza	Alloggi recuperati su occupazioni abusive consolidate
Fulvio Testi	5	13	72%	-
Gallaratese Sud	-	1	100%	4
Gamboloita	-	-	-	-
Garibaldi	1	-	-	1
Genova	-	-	-	5
Giuditta Pasta	-	-	-	-
Gratosoglio	1	7	88%	5
Inganni Ponente	-	-	-	1
Lodovico Il Moro	-	1	100%	-
Lagosta	-	-	-	-
Lombroso	-	-	-	-
Lorenteggio	2	40	95%	17
Lulli	-	2	100%	-
Mac Mahon	-	1	100%	1
Magenta	-	-	-	1
Mangiagalli	-	-	-	-
Martesana	-	-	-	-
Mazzini	5	42	89%	10
Medeghino	-	-	-	-
Mirabello	-	-	-	-
Moncucco	-	-	-	-
Negrolì	-	-	-	-
Niguarda	-	2	100%	2
Olmi	-	3	100%	-
Omero	-	-	-	-
Palmanova	-	-	-	-
Pascoli	-	-	-	-
Pirelli	-	1	100%	-
Pismonte	-	-	-	-
Ponte Lambro	-	-	-	-
Primaticcio	-	-	-	-
Quarto Cagnino	-	-	-	1

Unità immobiliari recuperate per quartieri

Quartieri	N° alloggi non recuperati in flagranza	N° alloggi recuperati in flagranza	% alloggi recuperati in flagranza	Alloggi recuperati su occupazioni abusive consolidate
Quinto Romano	-	-	-	-
Restocco	-	-	-	-
Ripamonti	-	1	100%	-
S. Ambrogio	1	2	67%	2
S. Dionigi	-	-	-	-
Sella Nuova	-	1	100%	-
S. Siro (Baracca+Milite Ignoto)	6	101	94%	45
Solari	2	16	89%	7
Spaventa	1	17	94%	3
Stadera	1	23	96%	13
Taliedo	-	-	-	6
Tibaldi	-	1	100%	-
Torrazza	1	6	86%	1
Varesina	-	-	-	-
Vepra	-	1	100%	-
Vialba	-	-	-	1
Villapizzone	-	2	100%	4
Vittoria	-	-	-	2
Zama	3	8	73%	-
Totale	60	419	87%	184

Provincia	N° alloggi non recuperati in flagranza	N° alloggi recuperati in flagranza	% alloggi recuperati in flagranza	Alloggi recuperati su occupazioni abusive consolidate
Provincia Legnano	-	3	100%	-
Provincia Rozzano	-	11	100%	-
Provincia Sesto	2	12	86%	-
Totale	2	26	93%	-

Statistica provenienza segnalazioni per occupazioni abusive 2009

Mese	N° RICHIESTE PERVENUTE				TOTALE
	Filiale	Linea telefonica dedicata (tel. 02-73922692)	Centralino grtp	altro (forze dell'ordine, comitato, custode, utenti)	
Gennaio Milano	24	43	35	31	133
Gennaio Provincia	-	2	-	-	2
Febbraio Milano	17	50	26	70	163
Febbraio Provincia	4	4	-	-	8
Marzo Milano	40	53	12	57	162
Marzo Provincia	7	2	-	19	28
Aprile Milano	40	34	28	81	183
Aprile Provincia	4	-	-	4	8
Maggio Milano	48	56	21	82	207
Maggio Provincia	2	4	-	3	9
Giugno Milano	40	42	37	47	166
Giugno Provincia	2	2	1	3	8
Luglio Milano	24	58	29	99	210
Luglio Provincia	1	2	1	-	4
Agosto Milano	38	40	37	52	167
Agosto Provincia	1	3	1	5	10
Settembre Milano	19	39	29	96	183
Settembre Provincia	-	3	-	1	4
Ottobre Milano	19	34	30	24	107
Ottobre Provincia	1	2	-	-	3
Novembre Milano	22	29	24	35	110
Novembre Provincia	-	3	-	2	5
Dicembre Milano	21	23	15	30	89
Dicembre Provincia	-	-	-	-	-
Totale	374	528	326	741	1969

Occupazioni abusive in flagranza suddivise per nazionalità

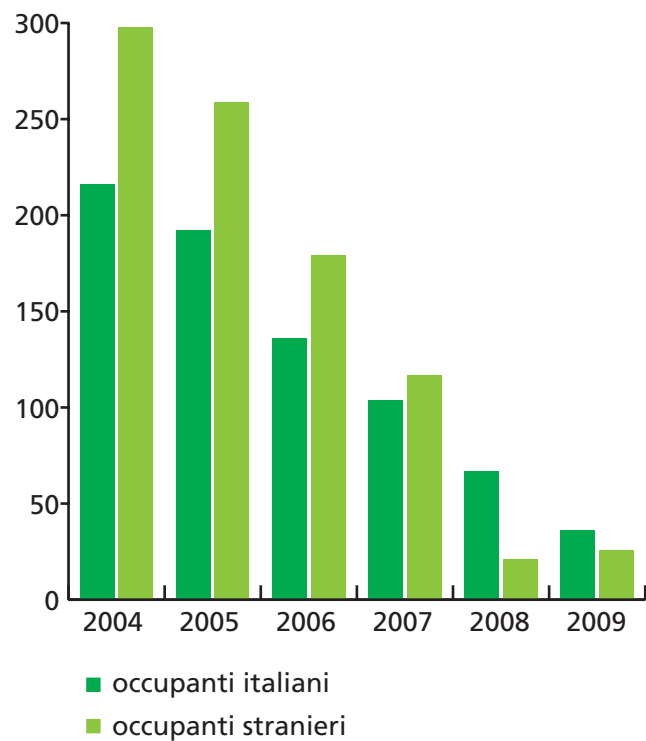
Nazionalità	Occupazioni Abusive 2007	Occupazioni Abusive 2008	Occupazioni Abusive 2009	TOTALE
Italiana	84	39	36	159
Albanese	4	-	-	4
Algerina	-	-	-	-
Belga	-	-	-	-
Bosniaca	-	1	-	1
Brasiliana	1	-	-	1
Bulgara	-	-	-	-
Cinese	-	-	-	-
Congolese	-	-	-	-
Croata	-	-	-	-
Cubana	1	1	-	2
Egiziana	27	1	3	31
Equadoregna	7	1	2	10
Eritrea	3	-	-	3
Etiope	-	1	-	1
Filippina	4	-	-	4
Gambia	-	-	-	-
Lettone	-	-	-	-
Marocchina	34	5	7	46
Moldava	1	-	-	1
Nigeriana	-	-	-	-
Pakistana	-	-	-	-
Palestinese	-	-	-	-
Peruviana	3	-	2	5
Rumena	11	2	11	24
Russa	-	-	-	-
Salvadoregna	4	-	-	4
Siriana	-	-	-	-
Slava	2	-	-	2
Srilanca	-	-	-	-
Sudan	-	1	-	1
Tunisia	6	1	1	8
Ucraina	2	-	-	2
Uruguaiana	2	-	-	2
Venezuelana	-	-	-	-
Non identificata	-	-	-	-
Totale	196	52	62	310

Recuperi di alloggi in flagranza suddivisi per nazionalità

Nazionalità	Alloggi recuperati 2007	Alloggi recuperati 2008	Alloggi recuperati 2009	Occupanti abusivi escomiati estromessi con sfratti programmati	TOTALE
Italiana	329	176	164	-	669
Albanese	2	4	3	-	9
Algerina	-	2	1	-	3
Belga	2	-	1	-	3
Bosniaca	-	4	-	-	4
Brasiliana	3	2	2	-	7
Bulgara	4	1	-	-	5
Cinese	-	1	-	-	1
Congolese	2	-	-	-	2
Croata	-	2	-	-	2
Cubana	-	2	1	-	3
Egiziana	121	51	38	31	241
Equadoregna	4	11	8	6	29
Eritrea	2	1	1	-	4
Etiope	-	2	-	-	2
Filippina	2	1	1	-	4
Gambia	-	1	-	-	1
Lettone	2	-	-	-	2
Marocchina	96	41	39	30	206
Moldava	2	1	4	-	7
Nigeriana	-	-	1	-	1
Pakistana	-	-	1	-	1
Palestinese	-	1	-	-	1
Peruviana	4	6	7	-	17
Rumena	52	23	30	3	108
Russa	-	2	-	-	2
Salvadoregna	2	1	-	-	3
Siriana	-	1	-	-	1
Slava	2	2	-	-	4
Srilanca	3	2	-	-	5
Sudan	2	-	-	-	2
Tunisia	3	3	3	-	9
Ucraina	3	2	4	-	9
Uruguiana	2	-	1	-	3
Venezuelana	2	-	-	-	2
Non identificata	-	345	331	35	751
Totale	646	691	641	105	2083

Occupazioni abusive suddivise tra italiani e stranieri

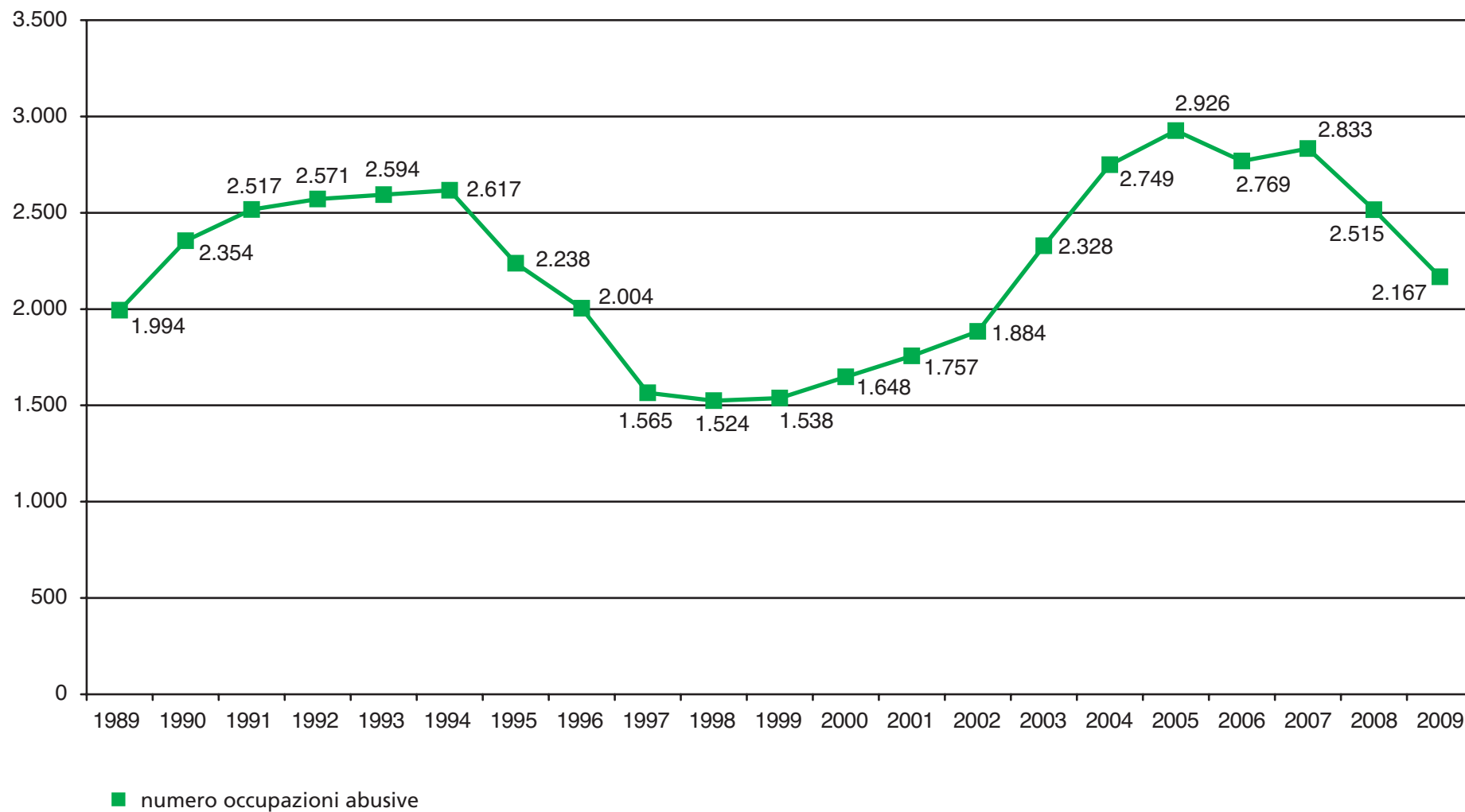
Anno	Totale occupazioni abusive registrate	Totale occupanti italiani	%	Totale occupanti stranieri	%
2004	514	216	42%	298	58%
2005	451	192	43%	259	57%
2006	315	136	43%	179	57%
2007	221	104	47%	117	53%
2008	88	67	76%	21	24%
2009	62	36	54%	26	46%
Media ponderata	1651	751	45%	900	55%



Interventi eseguiti in collaborazione con Forze dell'Ordine e la Polizia Locale

POLIZIA DI STATO					CARABINIERI			
Mese	Totale interventi	N° alloggi non recuperati	N° alloggi recuperati	Interventi per altre problematiche	Totale interventi	N° alloggi non recuperati	N° alloggi recuperati	Interventi per altre problematiche
Gennaio	35	5	18	12	4	-	1	3
Febbraio	39	4	23	12	5	1	1	3
Marzo	41	10	13	18	11	-	6	5
Aprile	20	5	11	4	7	1	5	1
Maggio	28	4	16	8	7	1	2	4
Giugno	19	3	8	8	3	1	1	1
Luglio	34	7	22	5	4	2	1	1
Agosto	37	8	15	14	2	-	-	2
Settembre	28	2	20	6	6	-	2	4
Ottobre	29	2	23	4	-	-	-	-
Novembre	25	-	18	7	3	-	1	2
Dicembre	17	1	15	1	1	-	1	-
Totale	352	51	202	99	53	6	21	26
POLIZIA LOCALE					TUTOR			
Mese	Totale interventi	N° alloggi non recuperati	N° alloggi recuperati	Interventi per altre problematiche	Totale Interventi	N° alloggi non recuperati	N° alloggi recuperati	
Gennaio	-	-	-	-	15	-	15	
Febbraio	-	-	-	-	22	-	22	
Marzo	-	-	-	-	14	-	14	
Aprile	-	-	-	-	34	-	34	
Maggio	-	-	-	-	27	-	27	
Giugno	-	-	-	-	25	-	25	
Luglio	-	-	-	-	35	2	33	
Agosto	-	-	-	-	39	-	39	
Settembre	-	-	-	-	12	-	12	
Ottobre	1	-	-	1	25	2	23	
Novembre	1	-	1	-	24	-	24	
Dicembre	1	-	1	-	23	1	22	
Totale	3	0	2	1	295	5	290	

Andamento occupazioni abusive ALER città di Milano, dal 1989 al 31-12-2009

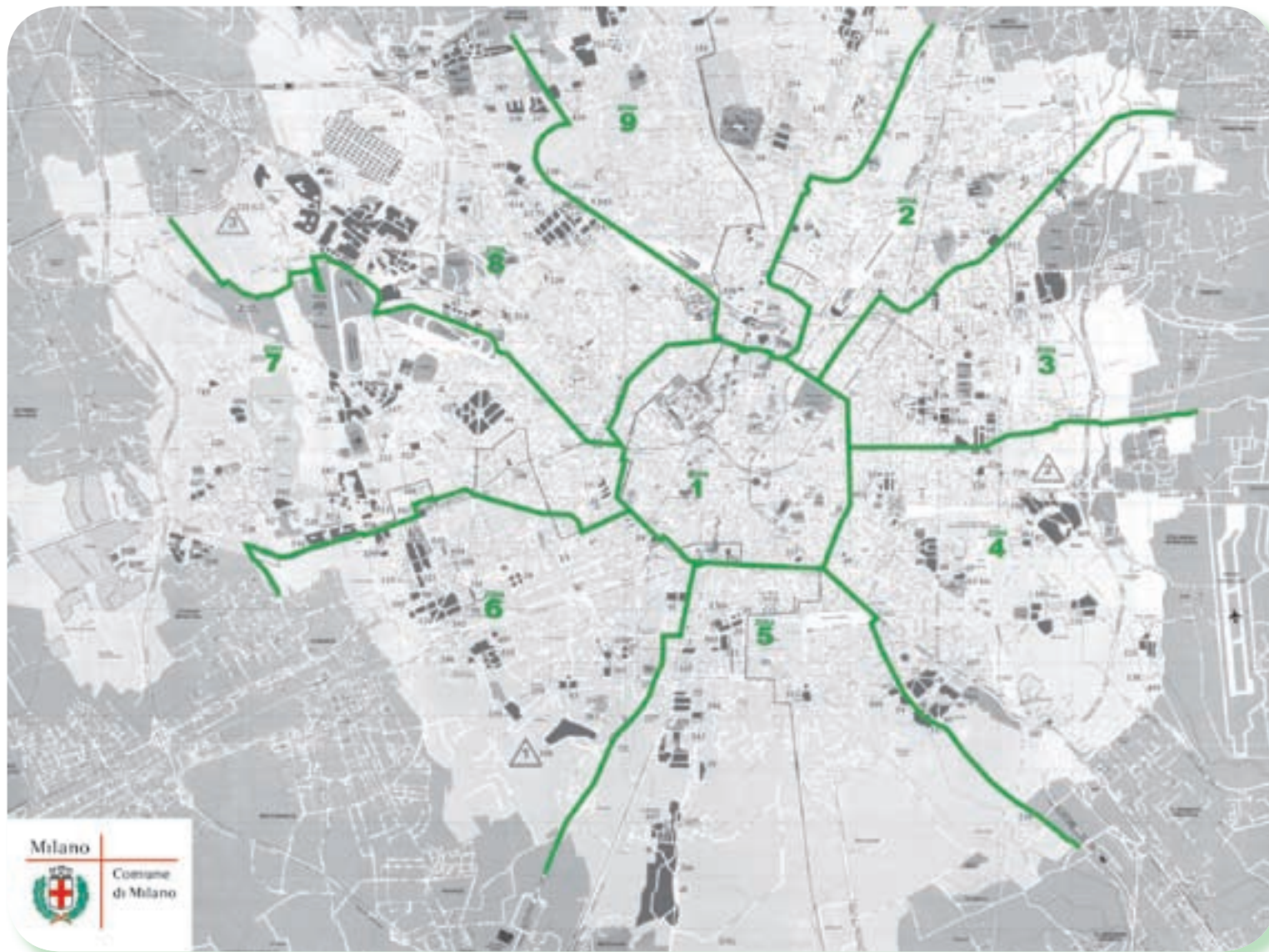




**DAL 1° OTTOBRE 2009
30.000 IMMOBILI
DEL COMUNE DI MILANO
SONO STATI AFFIDATI
AD ALER.**

*Per farti vivere meglio
e con sicurezza nella tua casa,
ALER assicura servizi di qualità
e interlocutori definiti
sempre raggiungibili.*

Call Center **840 00 05 08** Per il Pronto Intervento e le emergenze il numero risponde 7 giorni su 7, 24 ore su 24
Call Center **02 373922692** Per le occupazioni abusive il numero è attivo 7 giorni su 7, 24 ore su 24



Unità immobiliari comunali	37.000	Tutor per la tutela del patrimonio	15*
Numero unità abitative	28.200	Addetti al servizio di custodia	120

* Dislocati sul patrimonio di ALER Milano e del Comune di Milano

Situazione occupazioni abusive ed escomi effettuati anno 2009

Mese	N° alloggi non recuperati	% alloggi non recuperati	N° alloggi recuperati	% alloggi recuperati	Totale alloggi recuperati su occupazioni abusive pregresse
Ottobre	-	-	38	100%	2
Novembre	1	2%	40	98%	-
Dicembre	-	-	21	100%	-
Totale	1	1%	99	99%	2

Unità immobiliari recuperate per quartieri

Quartieri	N° unità immobiliari non recuperate	N° unità immobiliari recuperate	% unità immobiliari recuperate	Alloggi recuperati su occupazioni abusive consolidate
Appennini	-	1	100%	-
Baggio	-	3	100%	-
Bisnati	-	1	100%	-
Borsieri	-	1	100%	1
Bottoni 1	-	1	100%	-
Bottoni 2	-	-	100%	-
Bussero	-	3	100%	-
Ca' Granda Nord	-	14	100%	-
Calvi Fiamma XXII Marzo	-	2	100%	-
Chiesa Rossa	-	1	100%	-
Cogne	-	4	100%	-
Confalonieri Borsieri	-	1	100%	-
Dini	-	3	100%	-
Domus Forze Armate	-	1	100%	-
Faenza	-	1	100%	-
Fulvio Testi II	-	4	100%	-
Graziano Imperatore	-	1	100%	-
Lodovico Il Moro	-	2	100%	-
Lorenteggio	-	6	100%	-
Lorenteggio Inganni	-	1	100%	-
Monte Ceneri	-	-	100%	1
Montegani	-	1	100%	-
Montegani 2	-	1	100%	-
Murat	-	3	100%	-
Palmanova	-	1	100%	-
Ponti	-	2	100%	-
Quarto Oggiaro	-	20	100%	-
Quinto Romano	1	1	50%	-
Rizzoli	-	2	100%	-
Rossellini	-	1	100%	-
Saint Bon	-	3	100%	-
Solari	-	1	100%	-

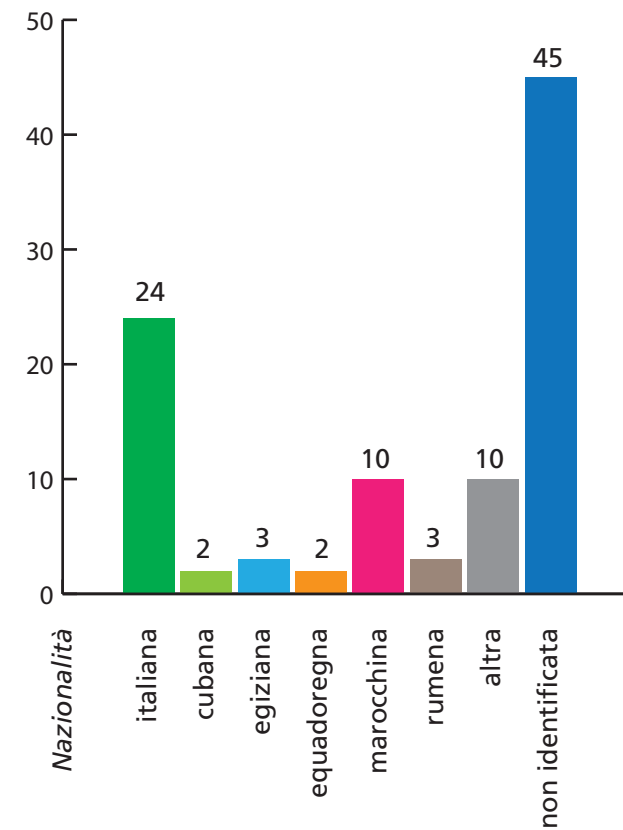
Unità immobiliari recuperate per quartieri

Quartieri	N° unità immobiliari non recuperate	N° unità immobiliari recuperate	% unità immobiliari recuperate	Alloggi recuperati su occupazioni abusive consolidate
Vercellese	-	4	100%	-
Vergiate	-	1	100%	-
Villapizzone II	-	1	100%	-
Via Feltrinelli	-	2	100%	-
Via Quadrio	-	1	100%	-
Via Torricelli	-	1	100%	-
Totale	1	97	99%	2

Provincia	N° unità immobiliari non recuperate	N° unità immobiliari recuperate	% unità immobiliari recuperate	Alloggi recuperati su occupazioni abusive consolidate
Provincia Legnano	-	-	-	-
Provincia Rozzano	-	-	-	-
Provincia Sesto	-	2	100%	-
Totale	-	2	100%	-

Prospetto alloggi recuperati italiani e stranieri

Nazionalità	N° alloggi non recuperati	N° alloggi recuperati
Italiana	1	24
Albanese	-	1
Brasiliana	-	1
Cubana	-	2
Curda	-	1
Egiziana	-	3
Equadoregna	-	2
Marocchina	-	10
Nigeriana	-	1
Peruviana	-	1
Rumena	-	3
Slava	-	1
Senegalese	-	1
Somala	-	1
Tunisina	-	1
Ucraina	-	1
Non identificati	-	45
Totale	1	99



Interventi eseguiti in collaborazione con Forze dell'Ordine e la Polizia Locale

Mese	POLIZIA DI STATO				CARABINIERI			
	Totale Interventi	N° alloggi non recuperati	N° alloggi recuperati	Interventi per altre problematiche	Totale Interventi	N° alloggi non recuperati	N° alloggi recuperati	Interventi per altre problematiche
Ottobre	22	-	18	4	3	-	1	2
Novembre	26	1	17	8	3	-	1	2
Dicembre	11	-	11	-	-	-	-	-
Totale	59	1	46	12	6	-	2	4

Mese	POLIZIA LOCALE				TUTOR			
	Totale Interventi	N° alloggi non recuperati	N° alloggi recuperati	Interventi per altre problematiche	Totale Interventi	N° alloggi non recuperati	N° alloggi recuperati	Interventi per altre problematiche
Ottobre	2	-	-	2	120	-	19	101
Novembre	4	-	3	1	106	-	19	87
Dicembre	12	-	7	5	36	-	3	33
Totale	18	-	10	8	262	-	41	221

Statistica provenienza segnalazioni per occupazioni abusive

Mese	N° RICHIESTE PERVENUTE				TOTALE
	Filiale	Linea telefonica dedicata (tel. 02-73922692)	Centralino grtp	altro (forze dell'ordine, comitato, custode, utenti)	
Ottobre	7	92	16	32	147
Novembre	13	72	17	37	139
Dicembre	4	28	8	19	59
Totale	24	192	41	88	345